

إدارة الأبحاث
research@alrajhi-capital.com
هاتف: +966 11 836 5464

مؤشر تداول
قيمة التداول (مليون ريال سعودي)
12,317.6
6,033.4
-0.13%
4%

نظرة على الأسواق العالمية

أغلقت الأسواق الأمريكية على ارتفاع إذ حقق مؤشر ستاندرد أند بورز 500 إغلاقاً قياسيًّا للمرة الثانية على التوالي إذ قام المستثمرون بتحليل محاضر اجتماع مجلس الاحتياطي الفيدرالي لشهر يناير وتقييم إعلانات التعريفات الجمركية الجديدة من الرئيس ترامب. وارتفع مؤشر داو جونز ومؤشر ستاندرد أند بورز 500 بنسبة 0.2% لكل منهما بينما ارتفع مؤشر ناسداك بنسبة 0.1%. وجاءت تراخيص البناء الأمريكية (على أساس شهري) (يناير) أعلى من التوقعات 1.483 مليون مقابل 1.46 مليون لمتوسط إجماع المحللين) وجاءت بدايات الإسكان الأمريكية (على أساس شهري) أدنى من التوقعات (1.366 مليون مقابل 1.4 مليون لمتوسط إجماع المحللين).

أغلقت الأسواق الأوروبية على انخفاض، إذ تفاعل المستثمرون مع تقارير الأرباح المتنوعة وبيانات التضخم في المملكة المتحدة التي جاءت أعلى من المتوقع. وانخفض مؤشر داكس ومؤشر كاك 40 ومؤشر فوتسي 100 بنسبة 1.8% و1.2% و0.6% على التوالي. جاءت بيانات مؤشر أسعار المستهلك (على أساس شهري) (يناير) في المملكة المتحدة أعلى من التوقعات (3.0% مقابل 2.8% لمتوسط إجماع المحللين).

ارتفعت معظم أسواق دول مجلس التعاون الخليجي، وارتفع سوق البحرين وسوق الكويت وسوق دبي وسوق قطر بنسبة 2.0% و0.5% و0.3% و0.3%، في حين انخفض سوق عُمان وسوق أبوظبي بنسبة 0.3% لكل منهما.

تداول الأسواق الآسيوية على انخفاض، إذ انخفض مؤشر نيكاي 225 ومؤشر هانغ سنغ ومؤشر كوسبي ومؤشر شنغهاي المركب بنسبة 1.7% و1.5% و0.5% و0.2% على التوالي.

ارتفعت أسعار النفط، إذ ارتفع خام برنت بنسبة 0.3% إلى 76.04 دولار للبرميل، وارتفع خام غرب تكساس الوسيط بنسبة 0.6% إلى 72.25 دولار للبرميل.

نظرة على السوق السعودي

انخفض مؤشر السوق الرئيسية (تاسي) بنسبة 0.13% وأغلق عند مستوى 12,317.59 نقطة. أغلقت مؤشرات ستة عشر قطاعاً من أصل واحد وعشرين قطاعاً على انخفاض. كانت نسبة الارتفاع الى نسبة الانخفاض 189/49 بينما كانت قيمة التداول 6.0 مليار ريال.

ارتفعت أرباح أسمنت العربية 160.1 مليون ريال (+15%) بنهاية عام 2024 وأرباح الربع الرابع 31.3 مليون ريال (تداول).

أكوا باور توقع اتفاقية للاستحواذ على أصول توليد طاقة وتحلية المياه في الكويت والبحرين بقيمة 2.6 مليار ريال (تداول).

ارامكو توقع اتفاقية لشراء حصة 25% في يوني أويل الفلبينية (تداول).

معادن تعلن السداد النهائي لكامل صكوك شركتها التابعة معادن للفوسفات بقيمة 3.5 مليار ريال (تداول).

انخفضت صادرات النفط السعودية الى 6.15 مليون برميل يومياً في ديسمبر 2024(أرقام).

أحداث الشركات

موعد استحقاق أرباح نقدية لمساهمي سليمان الحبيب ولجام للرياضة والبنك السعودي للإستثمار اليوم.

التاريخ	المؤشر الاقتصادي	الفعلي	إجماع	سابق
18 فبراير	معدل البطالة اي إل أو (3 أشهر) (ديسمبر) جنية استرليني	4.4%	4.5%	4.4%
19 فبراير	مؤشر أسعار المستهلك (على أساس شهري) (يناير) جنية استرليني	3.0%	2.8%	2.5%
19 فبراير	تصاريح البناء(على أساس شهري) (يناير) في الولايات المتحدة	1.483M	1.46M	1.482M
19 فبراير	بدء بناء المساكن (على أساس شهري) (يناير) في الولايات المتحدة	1.366M	1.4M	1.515M
20 فبراير	مطالبات البطالة الأولية (14 فبراير) في الولايات المتحدة	-	216K	213K
20 فبراير	مسح التصنيع الفيدرالي في فيلادلفيا (فبراير) في الولايات المتحدة	-	25.5	44.3
21 فبراير	مبيعات التجزئة(على أساس شهري) (يناير) الجنيه الإسترليني	-	0.3%	-0.3%
21 فبراير	مؤشر مديري المشتريات الخدمي العالمي من ستاندرد أند بورز (فبراير) في الولايات المتحدة	-	-	52.9

المصادر: الراجحي المالية، اف اكس ستريت

المؤشرات الإقليمية الرئيسية

إغلاق	يوم واحد %	الاسبوع حتى تاريخه %	العام حتى تاريخه %
12,318	-0.1	-0.5	2.3
1,538	0.2	0.0	2.1
10,646	0.1	0.3	0.7
8,103	0.5	1.1	10.1
9,593	-0.3	-0.3	1.8
5,389	0.3	0.5	4.5
4,453	-0.4	-0.6	-2.7
1,932	1.6	2.1	-2.7
750	0.1	0.2	3.8

السلع والعملات الرئيسية

إغلاق	يوم واحد %	الاسبوع حتى تاريخه %	العام حتى تاريخه %
2,933	-0.1	1.8	11.8
32.70	-0.6	1.9	13.1
76.04	0.3	1.7	2.4
77.11	0.0	0.4	3.4
1.04	-0.2	-0.7	0.7
107.17	0.1	0.4	-1.2
151.47	-0.4	-0.6	-3.6

المؤشرات العالمية الرئيسية

إغلاق	يوم واحد %	الاسبوع حتى تاريخه %	العام حتى تاريخه %
44,628	0.2	0.2	4.9
6,144	0.2	0.5	4.5
38,580	-1.5	-1.5	-3.3
22,575	-1.6	-0.2	12.5
8,713	-0.6	-0.2	6.6
8,111	-1.2	-0.8	9.9
3,907	-0.1	0.2	5.4
1,137	-0.2	1.0	5.7

أسعار الفائدة

التغير 3 ش	شهر واحد	شهور 3	شهر 12	سنة واحدة
4.35	4.45	-	-0.91	-
5.49	5.52	5.32	-0.71	-
4.25	4.23	4.42	-1.12	-

مصدر البيانات: بلومبرج

ملاحظة - معدلات التمويل الآمن لليلة واحدة لمدة 12 شهر غير متوفر.

محدث كما في 20/Feb/2025 8:59 AM

ملخص الشركات الواقعة تحت تغطيتنا

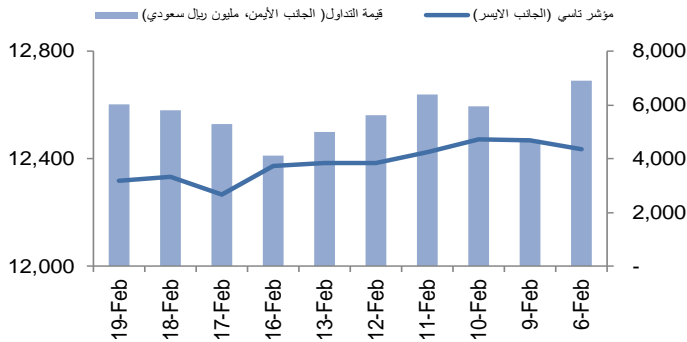
قيمة المنشأة/ EBITDA (مرة)		السعر/الربح (مرة)		التغير (%)	السعر المستهدف	سعر الاغلاق	القيمة السوقية (مليون ريال)	
2025E	2024E	2025E	2024E					
8.6x	11.4x	32.9x	65.7x	23.29	81.0	65.7	197,100	بتكم
7.1x	7.9x	10.6x	12.3x	44.01	32.0	22.2	16,295	سبكيم
8.6x	9.0x	13.1x	14.0x	15.32	131.0	113.6	54,078	سابك للمغذيات الزراعية
10.5x	13.7x	46.2x	NM	(5.28)	35.0	37.0	20,784	ينساب
21.9x	28.4x	15.2x	21.6x	32.01	40.0	30.3	7,878	المتقدمة
إشاعات المياني								
11.5x	12.3x	23.6x	29.7x	12.36	30.0	26.7	2,670	أسمنت العربية
16.8x	19.2x	17.4x	21.8x	(17.24)	30.0	36.3	7,341	أسمنت اليمامة
11.2x	12.2x	15.8x	18.5x	16.69	50.0	42.9	6,556	أسمنت السعودية
19.0x	22.4x	19.6x	25.1x	3.45	54.0	52.2	5,771	أسمنت القصيم
12.6x	14.0x	25.5x	36.5x	26.58	30.0	23.7	3,733	أسمنت ينبع
10.9x	12.4x	16.3x	21.4x	27.27	42.0	33.0	4,620	أسمنت الجنوبية
9.4x	10.7x	14.2x	20.6x	27.02	11.0	8.7	1,472	أسمنت نجران
13.6x	14.6x	20.5x	23.1x	(16.32)	30.0	35.9	4,302	شركة أسمنت الرياض
14.1x	14.9x	23.0x	26.5x	(25.05)	41.0	54.7	3,282	شركة بوان
22.7x	25.1x	29.7x	33.8x	(22.61)	115.0	148.6	22,290	شركة مجموعة كابلات الرياض
13.0x	14.7x	15.0x	17.0x	(11.25)	71.0	80.0	480	شركة مصنع تصميم الرخام
16.9x	22.5x	23.3x	49.0x	(27.11)	25.0	34.3	3,430	شركة الخزف السعودي
الاتصالات								
7.6x	8.2x	15.3x	15.8x	3.95	46.0	44.3	221,250	الاتصالات السعودية
6.8x	7.2x	16.2x	19.3x	0.33	60.0	59.8	46,046	موبايلي
5.1x	5.4x	12.4x	16.0x	25.00	14.0	11.2	10,066	شركة الاتصالات المتنقلة السعودية
الغذاء والزراعة								
11.8x	12.6x	22.2x	24.9x	4.53	60.0	57.4	57,400	المراعي
4.3x	4.5x	35.2x	40.9x	(20.74)	30.0	37.9	11,355	صافولا
15.9x	16.9x	19.7x	21.0x	15.81	375.0	323.8	10,524	سدافكو
10.3x	10.5x	16.0x	17.3x	29.63	35.0	27.0	8,144	الشركة الوطنية للتنمية الزراعية
15.6x	16.2x	17.7x	18.5x	5.70	102.0	96.5	5,790	شركة المنجم للأغذية
12.3x	12.6x	13.5x	13.8x	64.25	102.0	62.1	3,447	شركة المطاحن الأولى
11.7x	12.5x	13.9x	15.3x	67.48	69.0	41.2	3,371	شركة المطاحن الحديثة للمنتجات الغذائية
9.5x	10.8x	19.3x	21.5x	8.17	135.0	124.8	2,496	شركة التنمية الغذائية
التجزئة								
11.7x	12.1x	14.2x	14.3x	24.22	16.0	12.9	15,456	جرير
7.2x	7.2x	NM	NM	(44.30)	8.5	15.3	1,751	سينومي ريتيل
11.5x	12.6x	20.8x	19.6x	44.23	15.0	10.4	9,360	العثيم
9.5x	10.6x	16.4x	15.1x	20.99	117.0	96.7	7,736	اكسترا
9.5x	10.7x	16.2x	21.5x	20.30	8.0	6.7	7,601	بن داود
11.8x	13.1x	17.6x	20.5x	29.63	210.0	162.0	8,486	شركة لجام للرياضة
الرعاية الصحية								
28.4x	27.7x	33.3x	28.8x	28.17	192.0	149.8	14,633	دلة
18.2x	20.7x	19.3x	22.3x	43.70	122.0	84.9	16,980	المواساة
22.0x	26.2x	23.2x	25.3x	24.56	214.0	171.8	7,705	المركز الوطني للقياس والمعايرة
23.4x	24.9x	23.7x	26.7x	12.41	48.0	42.7	6,832	شركة الحمادي القابضة
18.7x	20.5x	23.7x	29.8x	1.86	82.0	80.5	7,409	شركة الشرق الأوسط للرعاية الصحية
31.0x	40.5x	39.6x	29.8x	4.10	66.0	63.4	14,709	شركة مستشفى الدكتور سليمان عبدالقادر فقيه
38.1x	46.8x	37.7x	44.8x	14.10	327.0	286.6	100,310	مجموعة د. سليمان الحبيب الطبية

قيمة المنشأة/ EBITDA (مرة)		السعر/للربح (مرة)		التغير (%)	السعر المستهدف	سعر الاغلاق	القيمة السوقية (مليون ريال)	
2025E	2024E	2025E	2024E					
التأمين								
NA	NA	21.9x	26.8x	27.70	260.0	203.6	30,540	شركة بوبا العربية للتأمين التعاوني
NA	NA	24.6x	26.3x	3.47	155.0	149.8	22,470	الشركة التعاونية للتأمين
NA	NA	14.8x	16.4x	18.97	37.0	31.1	1,633	مجموعة الخليج للتأمين
NA	NA	15.4x	21.2x	(3.89)	16.3	17.0	848	شركة ملاذ للتأمين التعاوني
NA	NA	15.3x	15.8x	28.30	25.3	19.7	2,515	شركة ولاء للتأمين التعاوني
NA	NA	41.8x	45.0x	(38.46)	36.0	58.5	6,776	الشركة السعودية لإعادة التأمين
الطاقة								
7.2x	7.5x	15.1x	15.5x	18.07	33.0	28.0	6,763,900	أرامكو السعودية
7.5x	7.7x	15.7x	19.0x	27.27	140.0	110.0	9,790	شركة الحفر العربية
14.5x	16.3x	30.7x	37.0x	(40.38)	75.0	125.8	12,580	الدریس
9.3x	10.0x	19.9x	25.5x	11.86	20.0	17.9	20,188	شركة أدیس القابضة
11.2x	11.8x	14.2x	15.4x	21.62	135.0	111.0	18,731	شركة أرامكو السعودية لزيوت الأساس
اي تي								
33.8x	32.6x	42.6x	38.5x	(25.83)	120.0	161.8	4,854	ام أي اس
16.2x	17.3x	22.8x	23.0x	28.57	360.0	280.0	33,600	سلوشنز
8.8x	11.0x	9.8x	12.3x	45.95	270.0	185.0	677	شركة تام للتنمية
38.4x	48.0x	45.1x	55.8x	(3.31)	1,100.0	1,137.6	91,008	شركة علم
17.7x	21.2x	20.2x	23.5x	9.77	15.5	14.1	4,236	شركة العرض المتقن للخدمات التجارية
49.8x	68.0x	72.7x	NM	(47.55)	45.0	85.8	6,504	شركة رس لتقنية المعلومات
فارما								
17.6x	21.9x	28.6x	35.0x	17.46	37.0	31.5	3,780	الشركة السعودية للصناعات الدوائية والمستلزمات الطبية
24.6x	28.1x	26.1x	30.9x	13.76	172.0	151.2	10,584	شركة مصنع ججموم للأدوية
21.8x	25.8x	24.0x	28.4x	7.20	131.0	122.2	2,444	أفالون فارما
21.3x	23.8x	24.4x	25.7x	3.89	203.0	195.4	15,632	مجموعة أسترا الصناعية
الخدمات اللوجستية								
7.4x	8.2x	29.5x	40.6x	(7.69)	30.0	32.5	2,652	سيسكو
16.6x	23.3x	22.0x	32.6x	21.91	37.0	30.4	6,369	شركة جاهز الدولية لتقنية نظم المعلومات
21.2x	25.1x	26.8x	32.5x	12.32	310.0	276.0	22,080	شركة سال السعودية للخدمات اللوجستية
مواصلات								
7.3x	7.8x	17.1x	19.0x	5.82	80.0	75.6	3,251	شركة ذيب لتأجير السيارات
8.1x	10.2x	15.9x	20.8x	17.07	96.0	82.0	6,410	بدجت السعودية
7.0x	8.0x	15.3x	21.9x	24.29	87.0	70.0	3,850	لومي
8.2x	9.2x	28.4x	39.3x	29.93	29.0	22.3	6,696	مجموعة سيررا القابضة
أخرى								
28.3x	32.9x	33.3x	38.8x	3.09	220.0	213.4	25,608	شركة مجموعة تداول السعودية القابضة
4.6x	6.1x	12.7x	18.2x	80.65	280.0	155.0	8,525	الشركة العربية للتجهيزات الفنية
11.4x	12.7x	21.7x	20.8x	(20.01)	121.4	151.8	5,313	شركة الخريف لتقنية المياه والطاقة
60.0x	74.0x	99.3x	NM	(30.87)	274.5	397.0	290,827	شركة أكوا باور
14.3x	18.6x	26.0x	40.6x	(3.39)	62.7	64.9	5,841	شركة المصانع الكبرى للتعبئة
14.0x	16.1x	26.0x	32.4x	(11.37)	46.0	51.9	1,557	شركة دار المعاد الطبية والعلمية
33.0x	14.5x	51.2x	24.9x	(50.45)	13.7	27.7	4,450	شركة مياها
18.8x	21.1x	34.3x	27.9x	38.86	12.4	8.9	804	شركة أكاديمية التعلم
12.3x	13.1x	17.1x	18.8x	(0.40)	7.5	7.5	3,012	الشركة السعودية لحلول القوى البشرية
19.1x	19.1x	24.7x	23.2x	(20.37)	52.0	65.3	1,730	شركة تمكين للموارد البشرية
NA	NA	17.0x	20.6x	(12.76)	160.0	183.4	4,585	الشركة المتحدة الدولية القابضة

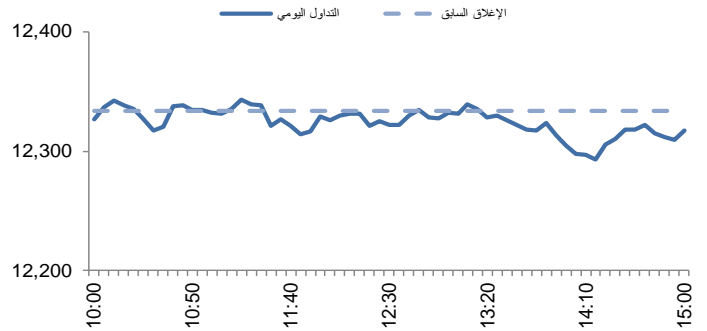
المصدر: بلومبرج، الراجحي المالية

ملحوظة: بالنسبة لمضاعفات نسبة السعر الى الربح والقيمة المضافة/الأرباح قبل خصم الفوائد والضرائب والذكاة والإطفاء، فإن أي شيء يزيد عن 100 يعتبر غير معنوية.

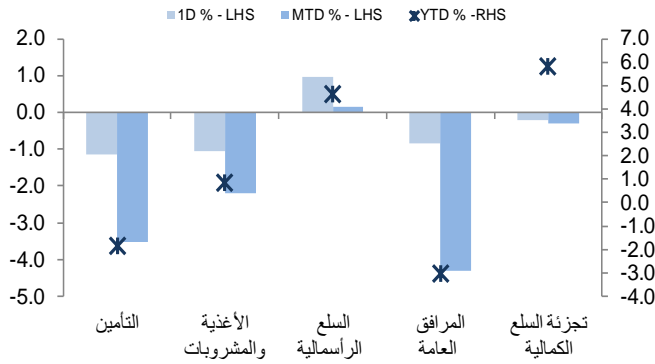
مؤشر تاسي - نشاط الاتجاه (آخر 10 أيام)



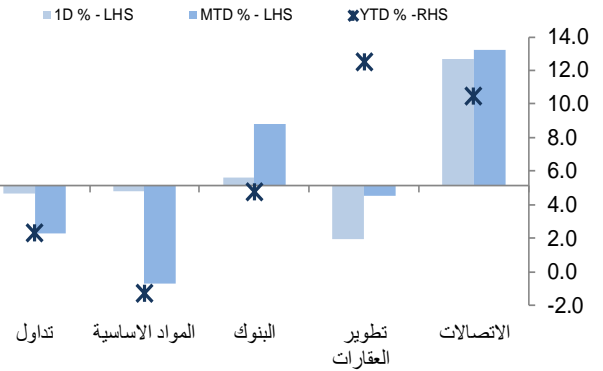
حركة تاسي خلال اليوم



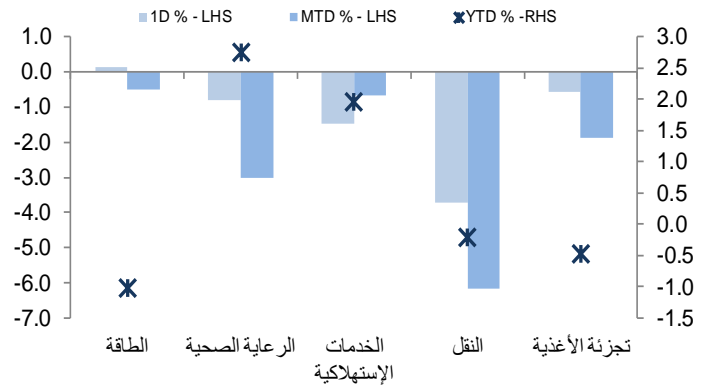
تاسي - أداء قطاعات للشركات المتوسطة (وزن متوسط في المؤشر بين 5%-10%)



تاسي - أداء قطاعات للشركات الكبيرة (وزن كبير في المؤشر من 10%)



تاسي - أداء قطاعات للشركات الصغيرة (وزن صغير في المؤشر من 5%)



تاسي - الاسهم الأكثر رفعا /خفضا للمؤشر (ذات القيمة السوقية الكبيرة)

الشركة	اخر سعر	التغير %	حجم التداول (مليون ريال)	قيمة التداول (مليون ريال)
موبايلي	59.80	5.5	11.5	239.7
مصرف الراجحي	100.20	0.3	6.3	334.2
أرامكو السعودية	27.65	0.2	3.5	163.7
دار الأركان	17.52	3.6	3.5	68.9
الأهلي	35.00	0.4	3.0	322.0

الشركة	اخر سعر	التغير %	حجم التداول (مليون ريال)	قيمة التداول (مليون ريال)
أكوا باور	388.00	-1.1	(8.6)	41.2
شركة سأل السعودية للخدمات اللوجستية	253.20	-7.9	(4.7)	289.2
جبل عمر	25.85	-2.3	(3.8)	90.6
بنك البلاد	37.80	-1.1	(2.4)	37.8
مجموعة الدكتور سليمان الحبيب للخدمات اله	286.60	-0.8	(2.4)	61.1

تاسي - الاسهم الأعلى من حيث قيمة التداول

الشركة	اخر سعر	التغير %	حجم التداول (مليون ريال)	قيمة التداول (مليون ريال)
مصرف الراجحي	100.20	0.3	3.3	334.2
الأهلي	35.00	0.4	9.2	322.0
الاتصالات السعودية	44.25	0.6	7.2	316.9
شركة سأل السعودية للخدمات اللوجستية	253.20	-7.9	1.1	289.2
إتحاد إحصالات	59.80	5.5	4.0	239.7
معادن	48.70	0.3	4.5	220.4
نايس ون	65.30	-4.5	3.1	207.7
أرامكو السعودية	27.65	0.2	5.9	163.7
الإنماء	30.70	-0.2	4.3	131.6
مجموعة تداول	209.40	-1.9	0.6	131.3

تاسي- الاسهم الأكثر ارتفاعا/ انخفاض

الشركة	اخر سعر	التغير %	حجم التداول (بالملايين)	قيمة التداول (مليون ريال)
صناعات كهربائية	7.35	7.1	15.5	112.3
موبايلي	59.80	5.5	4.0	239.7
زين السعودية	11.20	3.7	10.6	117.6
دار الأركان	17.52	3.6	4.0	68.9
الزامل للصناعة	37.00	3.2	0.3	11.2

الشركة	اخر سعر	التغير %	حجم التداول (بالملايين)	قيمة التداول (مليون ريال)
شركة سأل السعودية للخدمات اللوجستية	253.20	-7.9	1.1	289.2
الاسماك	124.00	-4.6	0.1	14.4
شركة الرياض للتعمير	33.50	-4.4	0.3	9.7
مجموعة أنعام الدولية القابضة	22.42	-4.3	1.5	34.8
شركة الماجد للعود	158.00	-4.2	0.4	60.9

تاسي - الاسهم المتداولة بالقرب من أعلى/أدنى مستوى لها خلال 52 أسبوعاً

الشركة	اخر سعر	أعلى ل 52 اسبوع	التغير %	قيمة التداول (مليون ريال)
شركة أسمنت الرياض	35.85	35.9	0.0%	11.1
موبايلي	59.80	60.1	213.9%	239.7
مصرف الراجحي	100.20	102.2	220.9%	334.2
الزامل للصناعة	37.00	38.0	230.2%	11.2
الاستثمار	15.12	15.6	263.5%	9.1

الشركة	اخر سعر	أدنى ل 52 اسبوع	التغير %	قيمة التداول (مليون ريال)
شركة الحفر العربية	102.60	102.6	0.0%	20.0
إدراية ريت	5.71	5.7	-17.5%	1.6
الاستثمار ريت	7.28	7.3	-27.5%	0.4
سايك	65.70	65.5	-30.4%	94.1
ملكية ريت	5.08	5.1	-39.4%	0.7

الملكية الاسبوعية (%)

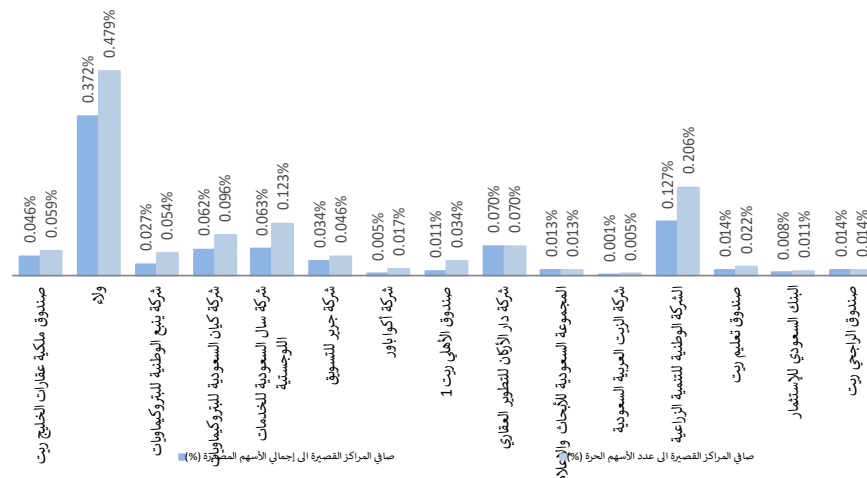
	13/Feb/25	6/Feb/25	30/Jan/25	23/Jan/25	16/Jan/25	9/Jan/25	2/Jan/25	26/Dec/24	19/Dec/24	12/Dec/24	5/Dec/24	28/Nov/24
الافراد السعوديين	1.73%	1.65%	1.60%	1.76%	1.73%	1.72%	1.59%	1.64%	1.60%	1.62%	1.59%	1.62%
المؤسسات السعودية آخرون	7.95%	8.01%	8.00%	7.71%	7.63%	7.64%	7.74%	7.57%	7.41%	7.60%	7.65%	7.58%
المؤسسات السعودية - الشركات	17.70%	17.71%	17.69%	17.63%	17.58%	17.56%	17.51%	17.46%	17.37%	17.68%	17.71%	17.65%
المؤسسات السعودية - الصناديق الإستثمارية	3.22%	3.20%	3.17%	3.13%	3.10%	3.10%	3.09%	3.04%	2.99%	3.07%	3.08%	3.08%
المؤسسات السعودية - الجهات الحكومية	63.91%	63.91%	64.05%	64.32%	64.53%	64.59%	64.67%	64.97%	65.50%	64.76%	64.74%	64.84%
المؤسسات السعودية - محافظ المؤسسات المدارة	0.51%	0.51%	0.51%	0.50%	0.49%	0.49%	0.49%	0.47%	0.46%	0.47%	0.47%	0.48%
مستثمرين دول مجلس التعاون الخليجي	0.75%	0.75%	0.75%	0.74%	0.74%	0.73%	0.76%	0.73%	0.72%	0.74%	0.74%	0.75%
المستثمرون الأجانب المؤهلون	3.43%	3.45%	3.43%	3.39%	3.37%	3.35%	3.34%	3.30%	3.23%	3.30%	3.28%	3.28%
المستثمرون الأجانب الآخرون	0.82%	0.82%	0.82%	0.83%	0.82%	0.81%	0.81%	0.81%	0.73%	0.74%	0.74%	0.73%
المجموع	100.00%	100.00%	100.00%	100.00%	100.00%	100.00%	100.00%	100.00%	100.00%	100.00%	100.00%	100.00%

الأسهم الأعلى - إجمالي الرصيد المتاح للاقتراض والإفراض

الشركة	إجمالي ضمان القرض (مليون ريال)	إجمالي ضمان % التغير (%)	التغير (مليون ريال)	القيمة السوقية % نسبة التمويل الحر	أيام التغطية (20 يوما)
أرامكو السعودية	906.7	30.0%	(4.9)	0.01%	4.4
أكوا باور	396.0	13.1%	13.6	0.14%	7.5
زين السعودية	143.8	4.8%	6.5	1.43%	4.0
المتقدمة	90.4	3.0%	(11.4)	1.15%	5.1
شركة الحفر العربية	83.0	2.7%	0.1	0.91%	3.4
شركة جرير للتسويق	80.4	2.7%	9.4	0.52%	4.5
نادك	64.1	2.1%	(0.7)	0.79%	0.9
سبيكم	60.4	2.0%	(1.9)	0.37%	2.3
دار الأركان	45.1	1.5%	(0.7)	0.24%	1.0
كيان	48.7	1.6%	(0.8)	0.50%	3.0
أمريكانا	39.8	1.3%	0.2	0.18%	0.7
السعودية الهندية للتأمين	41.4	1.4%	1.6	0.30%	2.3
تكافل الراجحي	38.2	1.3%	(1.9)	0.23%	3.2
إعمار	36.8	1.2%	(0.4)	0.42%	4.7
سابك للمغذيات الزراعية	36.2	1.2%	(6.1)	0.07%	0.5
مجموعة تداول	35.7	1.2%	(13.8)	0.14%	1.0
شركة أسواق عبدالله العثيم	35.5	1.2%	(0.4)	0.38%	3.1
المواساة	33.3	1.1%	(0.5)	0.20%	0.7
شركة أديس القابضة	33.6	1.1%	(9.2)	0.17%	1.3
مرفق	30.0	1.0%	(5.6)	0.25%	1.0

ملاحظة - TSLV - إجمالي الأوراق المالية على قيمة القرض، FF - التمويل الحر، DTC - ، أيام التغطية، TSLV - يمثل الأوراق المالية على قيمة القرض للسهم الواحد مقسوماً على الأوراق المالية على إجمالي قيمة القرض.

إجمالي صافي المراكز المكشوفة



مصادر البيانات: الراجحي المالية، السوق المالية السعودية (تداول)

أداء دول مجلس التعاون الخليجي والأسواق الأخرى

الدولة	آخر إغلاق	التغير في المؤشر %			القيمة السوقية الحرّة العامّة مليار دولار	القيمة السوقية الحرّة العامّة مليار دولار	حجم التداول مليون سهم	قيمة التداول مليون دولار	السعر للعائد 12M	السعر/ القيمة الذخرية أسعار جارية	توزيعات الأرباح 12M (%)
		يوم واحد	شهر واحد	العام لتاريخه							
المملكة العربية السعودية*	12,318	-0.1	-0.5	2.3	2,721	237	1,609	19.8	2.4	3.6	
المملكة العربية السعودية (إم تي 30)	1,538	0.2	-0.8	2.1	2,451	61	729	NA	NA	3.8	
قطر	10,646	0.1	1.3	0.7	171	73	80	11.7	1.3	4.0	
دبي	5,389	0.3	3.7	4.5	259	169	189	9.5	1.5	4.5	
أبو ظبي	9,593	-0.3	0.9	1.8	814	330	330	17.2	2.6	2.1	
الكويت (جميع الأسهم)	8,103	0.5	6.9	10.1	130	700	703	21.0	1.9	26.5	
عمان	4,453	-0.4	-3.6	-2.7	31	4	2	9.5	0.6	6.2	
البحرين	1,932	1.6	1.4	-2.7	20	2	2	15.6	1.3	3.8	
البرازيل	127,309	-1.0	3.6	5.8	619	1,099	3,147	8.5	1.4	7.5	
جمهورية التشيك	2,005	0.1	7.8	13.9	71	1	30	11.4	1.6	5.7	
اليونان	1,614	-0.7	5.4	9.8	110	30	152	NA	1.4	2.7	
هنغاريا	88,607	-0.1	3.1	11.7	37	4	52	6.3	1.2	3.9	
ماليزيا	1,577	-0.3	0.3	-4.0	247	163	182	14.6	1.4	4.1	
المكسيك	54,097	-0.7	7.8	9.3	330	264	556	15.3	1.8	3.8	
جنوب افريقيا	88,342	-0.8	4.3	5.0	1,020	284	1,681	15.8	1.8	3.6	
تايوان	23,525	-0.3	1.1	2.1	2,308	3,580	10,965	22.2	2.6	2.4	
تايلاند	1,255	-0.6	-6.4	-10.4	467	4,118	1,484	17.0	1.2	3.9	
تركيا	9,764	-1.5	-2.6	-0.7	236	90	3,287	8.0	1.2	2.6	
تشيلي	7,281	-0.2	3.9	8.5	127	1,216	145	0.9	1.2	4.1	
الصين	3,923	-0.4	2.4	-0.3	6,228	18,283	49,964	16.0	1.6	2.9	
كولومبيا	1,600	1.5	15.3	16.0	67	22	36	8.9	0.9	7.2	
الهند	22,933	-0.1	-1.8	-3.0	2,091	207	2,280	21.4	3.4	1.4	
اندونيسيا	6,787	-0.1	-5.3	-4.1	718	15,611	661	15.7	1.9	4.1	
باكستان	113,313	0.1	-2.3	-1.4	43	460	70	6.5	1.2	5.8	
البيرو	1,887	-0.9	0.5	3.9	95	1	39	12.6	2.6	4.7	
الفلبين	6,066	-0.9	-4.5	-7.1	151	102	67	10.7	1.4	3.1	
مؤشر فوتسي	590	-0.2	3.4	3.4	22,806	71,291	137,426	15.3	1.9	2.8	

مجلس التعاون الخليجي

مؤشر فوتسي للأسواق الناشئة

مصادر البيانات: الراجحي المالية، بلومبرج؛ ملاحظة: أساس السعر/الربحية والعائد محدود الأجل؛ *تم تعديل نسبة مكرر الربحية متأخرة على 12 شهر للمؤشر العام بعد تعديل مصروف الزكاة لأسهم البنوك. ٨ القيمة السوقية للأسهم الحرّة؛ ** البورصة المعنية

الإخلاء من المسؤولية والإفصاح عن معلومات إضافية لأغراض أبحاث الأسهم الإخلاء من المسؤولية

أعدت وثيقة البحث هذه من قبل شركة الراجحي المالية "الراجحي المالية"، الرياض، المملكة العربية السعودية للاستخدام العام من عملاء شركة الراجحي المالية ولا يجوز إعادة توزيعها أو إعادة إرسالها أو الإفصاح عنها، كليا أو جزئيا، أو بأي شكل أو طريقة، دون موافقة كتابية صريحة من شركة الراجحي المالية. إن استلام هذه الوثيقة والإطلاع عليها يعتبر بمثابة موافقة من جانبكم على عدم إعادة توزيع أو إعادة إرسال أو الإفصاح للآخرين عما تتضمنه من محتويات وآراء، واستنتاجات أو معلومات قبل نشر تلك المعلومات للمعموم من جانب شركة الراجحي المالية. وقد تم الحصول على المعلومات الواردة في هذه الوثيقة من مصادر عامة مختلفة يعتقد أنها معلومات موثوقة لكننا لا نضمن دقتها. وشركة الراجحي المالية لا تقدم أية إقرارات أو ضمانات (صريحة أو ضمنية) بشأن البيانات والمعلومات المقدمة كما أنها لا تقر بأن المعلومات التي تتضمنها هذه الوثيقة هي معلومات كاملة أو خالية من أي خطأ أو غير مضللة أو أنها تصلح لأي غرض محدد. فوثيقة البحث هذه إنما تقدم معلومات عامة فقط. كما أنه لا للمعلومات ولا أي رأي وارد في هذه الوثيقة يشكل عرضا أو دعوة لتقديم عرض لشراء أو بيع أي أوراق مالية أو غيرها من المنتجات الاستثمارية ذات الصلة بتلك الأوراق المالية أو الاستثمارات. وليس الغرض من هذه الوثيقة تقديم مشورة شخصية في مجال الاستثمار كما أنها لا تأخذ في الاعتبار الأهداف الاستثمارية أو الوضع المالي أو الاحتياجات المحددة لأي شخص معين قد يستلم هذه الوثيقة.

ينبغي للمستثمرين السعي للحصول على المشورة المالية أو القانونية أو الضريبية بشأن مدى ملاءمة الاستثمار في أي أوراق مالية، أو استثمار آخر أو أية استراتيجيات استثمار جرت مناقشتها أو التوصية بها في هذه الوثيقة، وينبغي للمستثمرين تفهم أن البيانات المتعلقة بالتوقعات المستقبلية الواردة في هذه الوثيقة قد لا تتحقق. كذلك ينبغي للمستثمرين ملاحظة أن الدخل من أوراق مالية من هذا النوع أو غيرها من الاستثمارات، إن وجد، قد يتعرض للتقلبات وبأن سعر أو قيمة تلك الأوراق المالية والاستثمارات يكون عرضة للانخفاض. كما أن التقلبات في أسعار الصرف قد يكون لها آثار سلبية على قيمة أو ثمن، أو الدخل المتأخر من استثمارات معينة. وبناء عليه، يمكن للمستثمرين أن يحصلوا على عائد يكون أقل من مبلغ رأسمالهم المستثمر أساسا. ويجوز أن يكون لشركة الراجحي المالية أو المستثمرين فيها أو واحد أو أكثر من الشركات الفرعية التابعة لها (بما في ذلك محللي البحوث) مصلحة مالية في الأوراق المالية للجهة أو الجهات المصدرة لتلك الأوراق المالية أو الاستثمارات ذات العلاقة، بما في ذلك المراكز طويلة أو قصيرة الأجل في الأوراق المالية، وخيارات شراء الأسهم أو العقود الآجلة أو الخيارات الأخرى أو المشتقات، أو غيرها من الأدوات المالية. كما يجوز لشركة الراجحي المالية أو الشركات التابعة لها أن تقوم من وقت لآخر بأداء الخدمات المصرفية الاستثمارية أو غيرها من الخدمات أو السعي لتأمين الخدمات المصرفية الاستثمارية أو غيرها من الأعمال من أي شركة من الشركات المذكورة في هذه الوثيقة من وثائق البحث. وشركة الراجحي المالية، بما في ذلك الشركات التابعة لها وموظفيها، لا تكون مسؤولة عن أي أضرار مباشرة أو غير مباشرة أو أي خسائر أخرى قد تنشأ، بصورة مباشرة أو غير مباشرة، من أي استخدام للمعلومات الواردة في هذه الوثيقة من وثائق البحث.

تخضع هذه الوثيقة من وثائق البحث وأية توصيات واردة فيها للتغيير دون إشعار مسبق. وشركة الراجحي المالية لا تتحمل أي مسؤولية عن تحديث المعلومات الواردة في هذه الوثيقة من وثائق البحث. ولا يجوز تغيير أو استنساخ أو إرسال أو توزيع هذه الوثيقة من وثائق البحث كليا أو جزئيا بأي شكل أو بأي وسيلة. كما يراعى أن هذه الوثيقة من وثائق البحث ليست موجهة إلى أو معدة للتوزيع أو استخدامها من قبل أي شخص أو كيان سواء كان مواطنا أو مقيما في أي مكان أو دولة أو بلد أو أية ولاية قضائية أخرى، حيثما يكون مثل هذا التوزيع أو النشر أو استخدام هذه الوثيقة مخالفا للقانون أو يتطلب من شركة الراجحي المالية أو أي من فروعها القيام بأي تسجيل أو استيفاء أي شرط من شروط الترخيص ضمن ذلك البلد أو تلك الولاية القضائية.

شرح نظام التصنيف في شركة الراجحي المالية

تستخدم شركة الراجحي المالية نظام تصنيف مكون من ثلاث طبقات على أساس الاتجاه الصعودي المطلق أو الانخفاض المحتمل لجميع الأسهم في إطار تغطيتها باستثناء أسهم الشركات المالية وعدد قليل من الشركات الأخرى غير الملزمة بأحكام الشريعة الإسلامية:

"زيادة المراكز" Overweight: سعرنا المستهدف يزيد على 10% فوق السعر الحالي للسهم، وتوقع أن يصل سعر السهم للمستوى المستهدف خلال أفق زمني بحدود 6-9 شهور.

"المحافظة على المراكز" Neutral: نتوقع أن يستقر سعر السهم عند مستوى يتراوح بين 10% دون سعر السهم الحالي و 10% فوق سعر السهم الحالي خلال فترة 6-9 شهور.

"تخفيض المراكز" Underweight: يكون سعرنا المستهدف أكثر من 10% دون مستوى السعر الحالي للسهم، وتوقع أن يصل سعر السهم إلى المستوى المستهدف خلال فترة 9-6 شهور.

"السعر المستهدف" Target price: قد يكون هذا السعر مطابقا للقيمة العادلة المقدرة للسهم المعني، ولكن قد لا يكون بالضرورة ممافلا لهذا السعر. وقد تكون هناك أسباب تبرر بشكل جيد عدم احتمال أن يصل سعر سهم من الأسهم إلى القيمة العادلة المحددة ضمن أفقنا الزمني. وفي مثل هذه الحالة، نقوم بتحديد سعر مستهدف يختلف عن القيمة العادلة المقدرة لذلك السهم، ونشرح الأسباب التي دفعتنا للقيام بذلك.

يرجى ملاحظة أن تحقيق أي سعر مستهدف يخضع لأوضاع السوق بوجه عام والاتجاهات الاقتصادية وغيرها من العوامل الخارجية، أو إذا كانت الأرباح أو الأداء التشغيلي للشركة المعنية يتجاوز أو دون مستوى توقعاتنا.

للاتصال

د. سلطان التويم

رئيس قسم الأبحاث

الهاتف - 966118365468

البريد الإلكتروني: AltowaimS@alrajhi-capital.sa

شركة الراجحي المالية

إدارة الأبحاث

طريق الملك فهد، المكتب الرئيسي

ص ب 5561 الرياض 11432

المملكة العربية السعودية

بريد الكتروني:

research@alrajhi-capital.com

www.alrajhi-capital.com

شركة الراجحي المالية تعمل بموجب ترخيص هيئة السوق المالية السعودية رقم 07068/37